








## 10 REGOLE PER COMUNICARE CON LE PERSONE SORDE

-  **ACCERTARSI CHE L'AUDIOLESO ABBAIA  
L'ATTENZIONE RIVOLTA VERSO DI VOI**
-  **DISPORSI FRONTALMENTE CON IL  
VOLTO BEN VISIBILE** per favorire  
la lettura labiale *(a volte barba e baffi  
possono essere d'ostacolo)*




-  Mentre si parla **EVITARE DI GIRARSI, DI COPRIRSI LA BOCCA, DI DISPORSI IN CONTROLUCE E/O IN AMBIENTI OSCURATI**
-  In sede di conferenza **NON CAMMINARE DURANTE L'ESPOSIZIONE ORALE** e non coprire le labbra con il microfono





- 
- È IMPORTANTE PARLARE CHIARAMENTE,**  
scadendo bene le parole. Usare un ritmo  
di eloquenza regolare, né troppo  
affrettato ma neanche troppo rallentato.
- 
- NON OCCORRE ALZARE LA VOCE,**  
né enfatizzare i movimenti delle labbra  
perché questo distorce la bocca in modo  
innaturale e potrebbe compromettere  
la comprensione.
- 
- ALTERNARE IL MOVIMENTO DELLA  
SPIEGAZIONE ORALE CON QUELLO  
DELL'INDICAZIONE VISIVA**  
*(es. spiegazione su lucidi alla lavagna  
luminosa, compilazioni di moduli)*



- 
- RICORDARSI CHE IN AMBIENTI RUMOROSI  
E NELLE CONVERSAZIONI DI GRUPPO LA  
COMPRESIONE È PIÙ DIFFICILE**



- 
- AIUTARSI CON QUALCHE GESTO SIGNIFICATIVO**, con qualche espressione facciale e se necessario con qualche scritto
- 
- UTILIZZARE UN LINGUAGGIO ACCESSIBILE** e laddove necessario più semplice. Invece di ripetere gli stessi termini, modificare la frase e le singole parole. Non avere paura di ripetere e di verificare la reciproca comprensione del messaggio.

.....Certamente sono necessari disponibilità  
e un impegno comune  
oltre che degli utenti anche da parte  
degli audiolesi che, pur sottoposti  
a uno sforzo maggiore a causa  
di limiti oggettivi,  
potrebbero far conoscere  
e spiegare difficoltà/soluzioni  
legate alla comunicazione.